

DIE SALZPASTEN



Salzpaste neutral

für alle Wildarten

Ein Beimischen von Lockstoffen und ggf. Medikamenten ist möglich (Gesetzgebung beachten!)



Salzpaste Trüffel

für Schwarzwild




Salzpaste Anis

für Rot- Damm- Muffel- und Rehwild mit Anisaroma




Salzpaste Wachstum plus


für Wachstum, Fell- und Geweihentwicklung



SALZ PASTE
für optimal versorgtes Wild



SALZPASTE IN DER PRAXIS



SALZ PASTE
für optimal versorgtes Wild

DEUSA
INTERNATIONAL GmbH

Nordhäuser Straße 2
D-99752 Bleicherode
Ständig aktuelle Informationen unter:

Tel.: (+49) 3 63 38 / 67-0
Fax: (+49) 3 63 38 / 67-103
www.salzpaste.de

ANWENDUNGSBEISPIELE

Die Salzpaste ist im täglichen Revier-einsatz flexibel anzuwenden.

An fast jedem Ort wird durch die beigefügten Lockstoffe ein schnelles Auffinden der Salzleckstelle sichergestellt.

Bringen Sie die Salzpaste möglichst bei trockener Witterung aus, um ein schnelles Aushärten zu ermöglichen. Gut bewährt hat sich die Ausbringung auf alten Baumstümpfen. Die Salzpaste zieht tief in das Holz ein und versorgt das Wild über lange Zeit mit den benötigten Mineralien.



vorher / nachher



Baumstumpf mit der Motorsäge einschneiden

Salzpaste einbringen



Alter Baumstumpf

Tipp:

Am besten eignet sich ein alter, schon leicht verwitterter Baumstumpf!



Salzstock dünn anstreichen



Salzpaste ca. 3 bis 5 cm dick auf die Salzlecke streichen (ideal bei trockener Witterung)



Tipp:

So verhindern Sie, dass sich der Fuchs auf dem Baumstumpf löst!

